

## Petunjuk Penggunaan Website E-Learning Insurance Goes to Campus

### A. Bahasa

Situs ini memiliki dua versi bahasa, yaitu bahasa Inggris dan bahasa Indonesia, Anda memilihnya di samping kanan atas situs ini, seperti terlihat pada gambar di bawah ini.

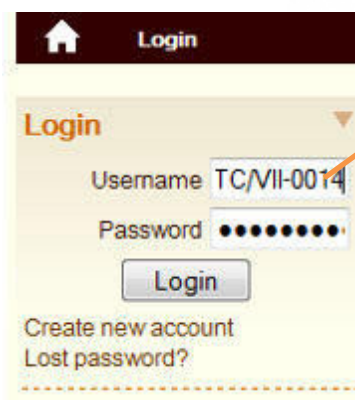


### B. Login

Setiap orang yang ingin belajar di situs ini wajib melakukan login, login dapat dilakukan dengan dua cara, yaitu :

#### 1. Sertifikat IGTC

Bagi Anda yang pernah mengikuti seminar atau kuliah umum Insurance Goes to Campus dan memiliki sertifikat IGTC, silahkan masukkan nomor sertifikat Anda ke kolom Username dan Password, jika nomor sertifikat Anda mengandung spasi, hilangkan spasi tersebut.

A screenshot of the login form. The form has a dark red header with a home icon and the word 'Login'. Below the header, there is a 'Login' dropdown menu. The 'Username' field contains the text 'TC/VII-0014'. The 'Password' field is filled with dots. There is a 'Login' button below the fields. At the bottom of the form, there are links for 'Create new account' and 'Lost password?'. An orange arrow points from the 'Username' field to a text box on the right.

Ketikan nomor sertifikat Anda di kolom  
Username dan Password

Contohnya : ID11/IGTC/VII-0014

## 2. Pendaftar Baru

Bagi Anda yang belum pernah mengikuti seminar atau kuliah umum IGTC atau sertifikat Anda hilang maka Anda dapat melakukan registrasi akun baru di situs ini. Berikut ini adalah caranya.

Masuk ke alamat situs <http://e-igtc.dai.or.id> lalu klik **Create new account**



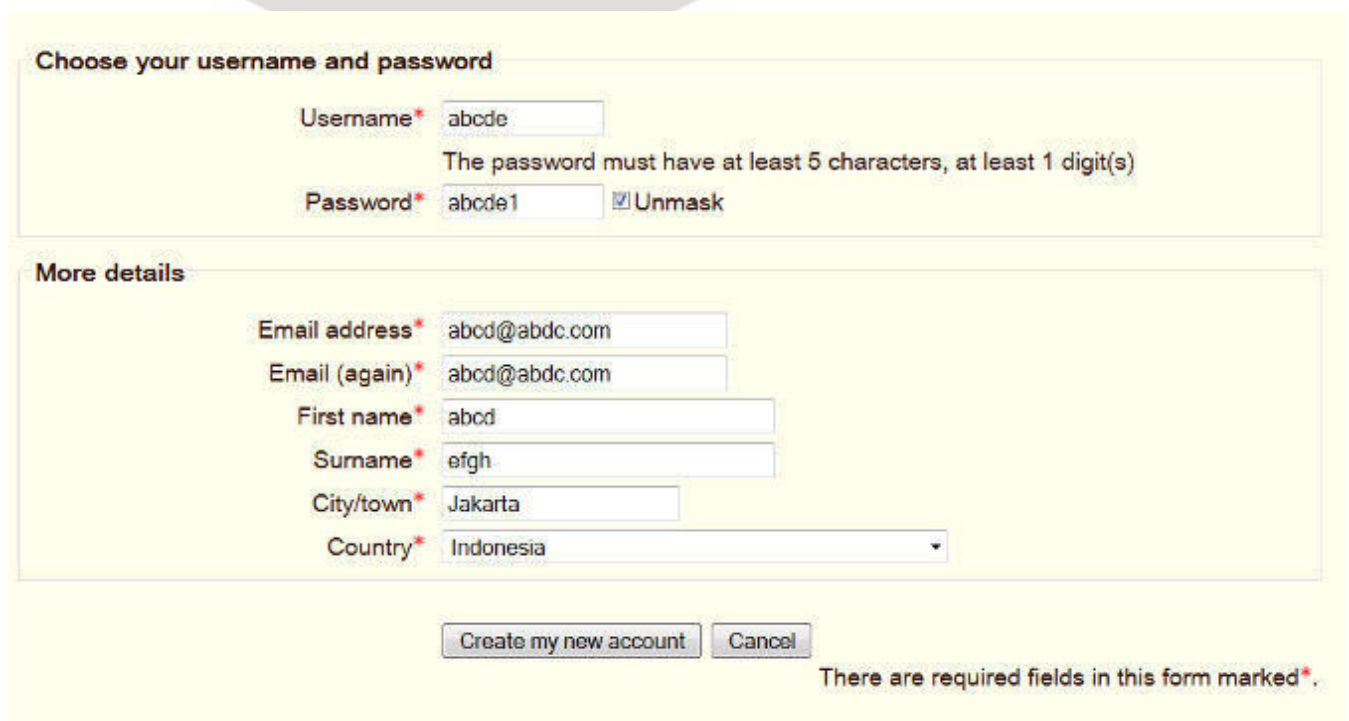
The screenshot shows a login form with the following elements: a home icon and the word 'Login' in the top left; a dropdown menu with 'Login' selected; input fields for 'Username' (containing 'arifsw') and 'Password' (masked with dots); a 'Login' button; and links for 'Create new account' and 'Lost password?' at the bottom. An orange arrow points from the 'Create new account' link to a text box on the right.

Klik Create new account untuk membuat akun baru

Atau klik Ikon Registration

**Registration  
(Pendaftaran)**

Lalu akan muncul tampilan seperti di bawah ini, isilah data-data yang diminta

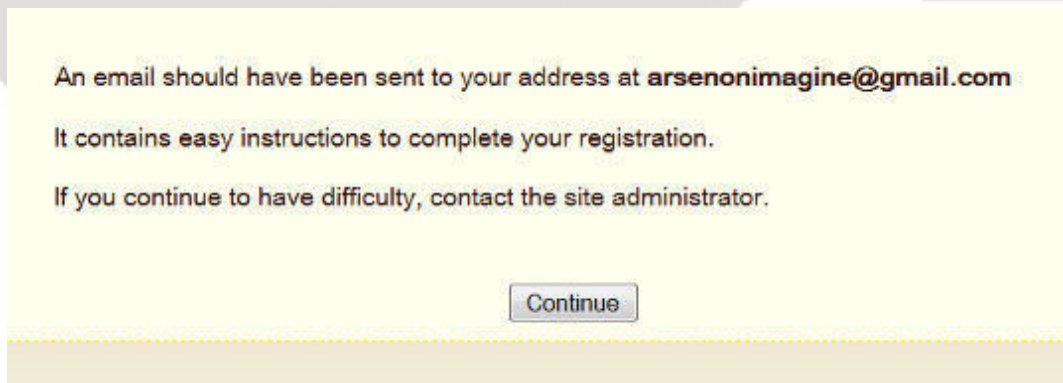


The registration form is divided into two sections: 'Choose your username and password' and 'More details'. The first section contains fields for 'Username\*' (filled with 'abcde') and 'Password\*' (filled with 'abcde1'), with an 'Unmask' checkbox. A note states: 'The password must have at least 5 characters, at least 1 digit(s)'. The second section, 'More details', contains fields for 'Email address\*', 'Email (again)\*', 'First name\*', 'Surname\*', 'City/town\*', and 'Country\*'. The 'Country\*' dropdown is set to 'Indonesia'. At the bottom, there are 'Create my new account' and 'Cancel' buttons. A note at the bottom right says: 'There are required fields in this form marked \*.'

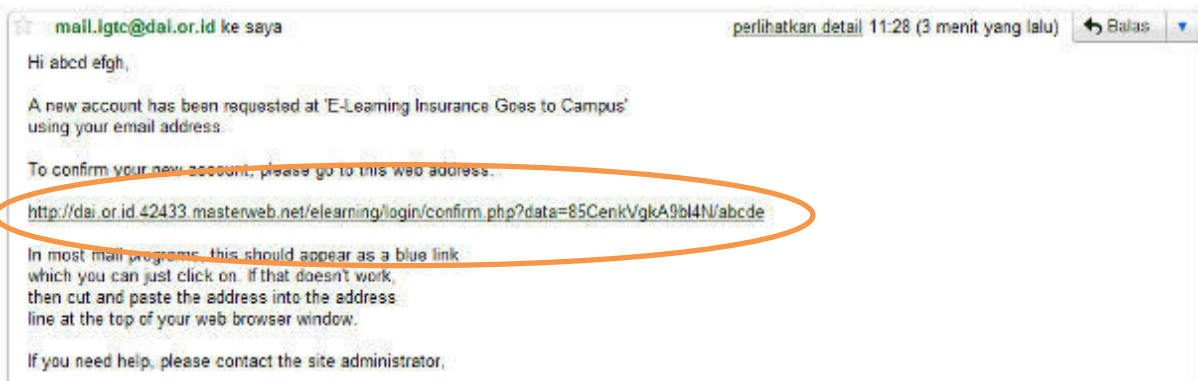
Kolom yang bertanda \* wajib Anda isi !

Username	Masukan nama yang mudah Anda ingat, tapi nama itu harus sopan dan tidak melanggar norma kesusilaan. Atau kami akan menghapus akun Anda tanpa pemberitahuan terlebih dahulu.
Password	Masukan password yang mudah Anda ingat, password minimal terdiri dari 5 karakter dan mengandung 1 digit angka contohnya seperti <b>abcd5</b> atau <b>1bcde</b>
Email Address	Masukan email yang masih aktif Anda gunakan karena kami akan sering menghubungi Anda lewat email
Email (again)	Masukan kembali email Anda
First name	Masukan nama depan Anda sesuai KTP atau Kartu Identitas
Surname	Nama belakang Anda
City/Town	Kota tempat tinggal Anda
Country	Masukan negara tempat Anda tinggal

Setelah Anda mengisi semuanya, silahkan Anda klik **Create My New Account** maka akan muncul gambar di bawah ini. Silahkan klik **Continue**



Lalu ceklah email Anda dan cari email dari kami, kliklah link konfirmasi yang kami berikan di email tersebut, isinya akan seperti gambar di bawah ini



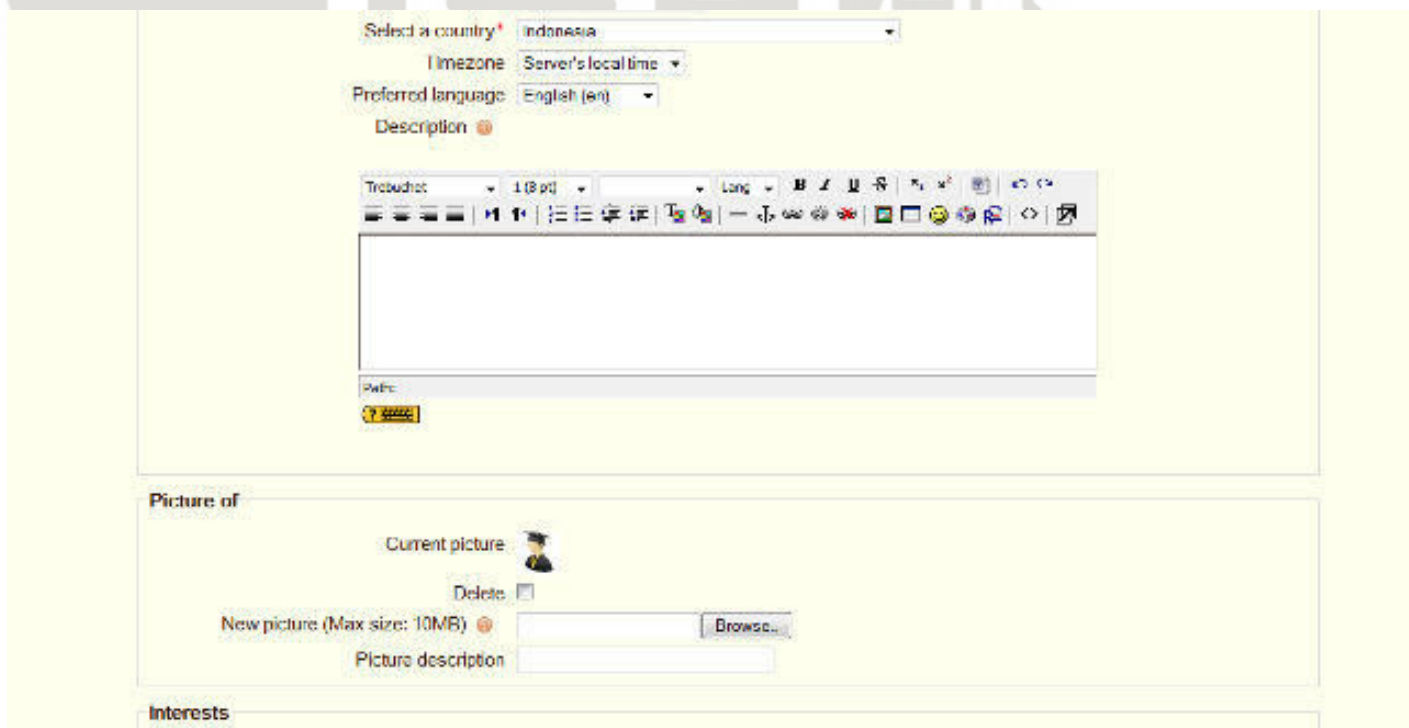
Sekarang Anda sudah bisa login menggunakan Username dan Password yang sudah Anda buat.

### C. Mengubah data profil

Setelah Anda login, anda bisa mulai mengedit profil anda dengan mengklik edit profil di bawah tulisan logout seperti gambar berikut ini.



Setelah itu maka akan muncul gambar seperti berikut ini



Silahkan Anda lengkapi data-data yang ada. Ini sifatnya optional.

#### D. Mengikuti Kursus

Untuk mengikuti kursus Anda harus mendaftar terlebih dahulu.

Pilih kategori kursus yang Anda ingin ikuti

Course Categories

Asuransi Umum	13
Asuransi Sosial	5
Kursus Tertulis Teknik	2
Tutorial AAMA	1
Asuransi Umum / Kerugian	16
Asuransi Jiwa	5
Kuliah Umum / Seminar Insurance Goes to Campus	8

Search courses:  Go



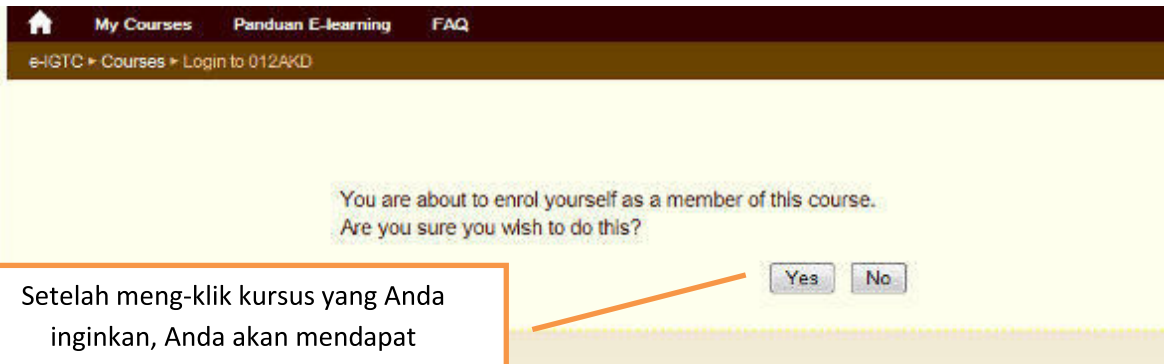
Sekretariat Insurance Goes to Campus

e-ICTC > Course categories > Asuransi Umum

- 001 Pengenalan Asuransi
- 002 Asuransi Kebakaran
- 003 Asuransi Kendaraan Bermotor
- 004 Asuransi Rekayasa
- 005 Asuransi Marine Hull
- 006 Asuransi Marine Cargo
- 007 Asuransi Konstruksi
- 008 Asuransi Pemasangan Mesin
- 009 Asuransi Kebongkaran
- 010 Asuransi Pengiriman Uang
- 011 Asuransi Penyimpanan Uang
- 012 Asuransi Kecelakaan Diri
- 013 Asuransi Ketidakhujuran

Search courses:  Go

Pilih salah satu kursus yang ingin Anda ikuti, misalnya Anda ingin mengikuti kursus **001 Pengenalan Asuransi**, maka klik-lah kursus tersebut

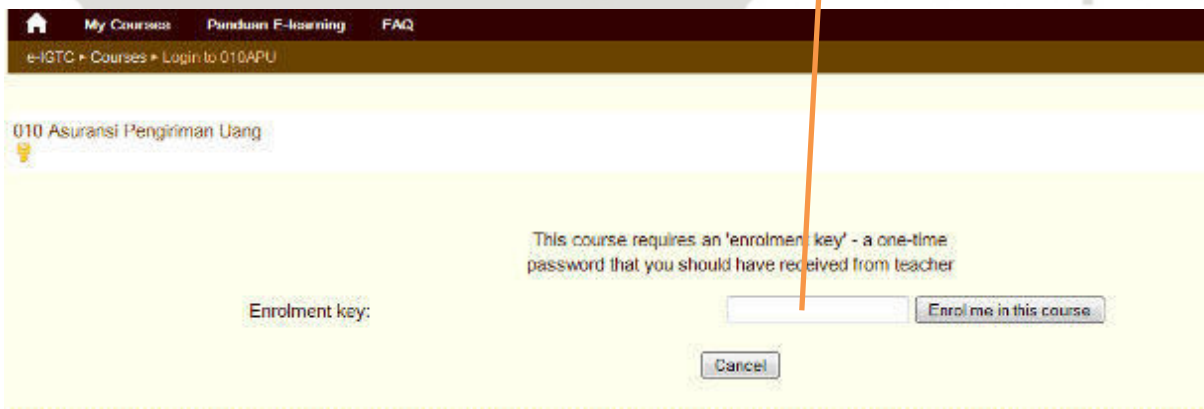


Setelah meng-klik kursus yang Anda inginkan, Anda akan mendapat pertanyaan seperti gambar disamping, klik **“yes”** bila Anda benar-benar ingin mengikuti kursus ini dan klik **“no”** jika Anda berubah pikiran

Atau jika Anda memilih kursus yang ada lambang kuncinya maka Anda harus memasukkan **kode khusus** yang dapat Anda dapatkan dengan cara menghubungi administrator di **sekretariat@dai.or.id**



Masukan kode khususnya di kolom ini lalu klik **enrol me in this course**



maka akan tampil gambar seperti berikut

The screenshot displays a user interface for a learning management system. On the left, there is a sidebar with several sections: 'Good Morning' (Dosen 1, Logout, Update profile, Last Login: Fri, 13 Apr 2012, 04:51 AM (3 days 1 hour)), 'People' (Participants), 'Activities' (Assignments, Chats, Forums, Quizzes, Resources), 'Search Forums' (Go, Advanced search), and 'Administration' (Grades, Profile). The main content area is titled 'Topic Outline' and features a large red graphic with three photos of a man speaking, with a callout box identifying him as 'Ignatius Rusman, AAATK'. Below the graphic is a list of forum topics: 'News forum', 'Forum Diskusi', and a numbered list of PDF documents: 'Bab 1 - Pengertian Asuransi.pdf', 'Bab 2 - Pengertian Berbagai Jenis Asuransi.pdf', 'Bab 3 - Sistem Pemasaran Asuransi.pdf', 'Bab 4 - Risiko.pdf', 'Bab 5 - Hazard.pdf', 'Bab 6 - Prinsip-Prinsip Asuransi.pdf', 'Bab 7 - Dokumen-Dokumen Pendukung.pdf', 'Ruang Chatting', 'Tugas 1', and 'Kuis'. On the right side, there are sections for 'Latest News' (No news has been posted yet) and 'Upcoming Events' (There are no upcoming events).

### E. Kegiatan Belajar Online

Dalam setiap kursus akan ada beberapa aktifitas yang bisa Anda lakukan diantaranya adalah sebagai berikut :

This screenshot shows a close-up of the 'Activities' menu from the learning management system. The menu is titled 'Activities' and contains the following options: 'Assignments', 'Chats', 'Forums', 'Quizzes', and 'Resources'. Each option is accompanied by a small icon representing the activity type.

Assignments / Tugas	Berisi tugas-tugas yang harus dilakukan baik secara offline maupun online.
Chats / Ruang Obrol	Ruang untuk chatting antar pengguna yang sedang online.
Forums / Forum	Ruang diskusi lebih lanjut tentang materi yang sedang dipelajari.
Quizzes / Kuis	Berisi kuis dan ujian-ujian
Resources / Materi	Berisi materi-materi pelajaran dari dosen

## 1. Assignments / Tugas

Ignatius Rusman, AAIK

News forum  
Forum Diskusi

1 [Bab 1 - Pengertian Asuransi.pdf](#)  
[Bab 2 - Pengertian Berbagai Jenis Asuransi.pdf](#)  
[Bab 3 - Sistem Pemasaran Asuransi.pdf](#)  
[Bab 4 - Risiko.pdf](#)  
[Bab 5 - Hazard.pdf](#)  
[Bab 6 - Prinsip-Prinsip Asuransi.pdf](#)  
[Bab 7 - Dokumen-Dokumen P...  
\[Ruang Chatting  
\\[Tugas 1  
\\\[Kuis\\\]\\\(#\\\)\\]\\(#\\)\]\(#\)](#)

Anda dapat melihat deskripsi tugas Anda dengan mengklik link **Tugas 1**

Deskripsi tugas

Handuan E-learning FAQ

... Tugas 1

Kirimkan ke saya scanan artikel tentang asuransi dari media massa apa pun !

Available from: Thursday, 27 October 2011, 02:56 PM  
Due date: Thursday, 3 November 2011, 02:56 PM

Upload a file (Max size: 1MB)

Upload this file

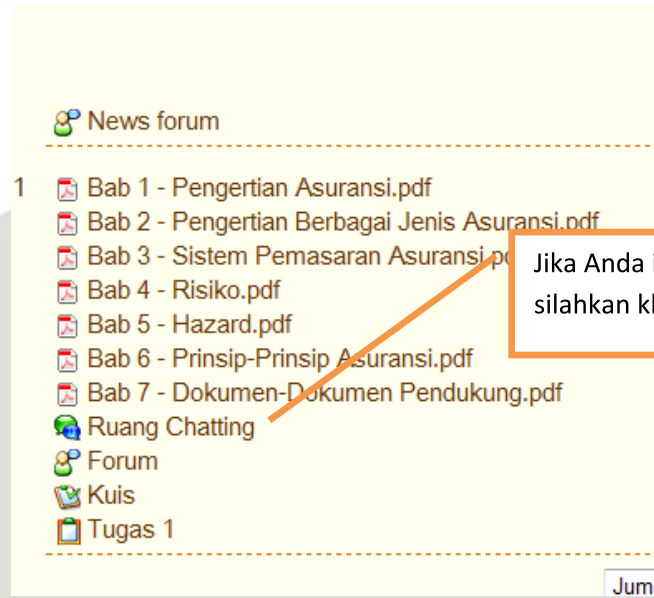
Browse...

Batas waktu pengiriman tugas

Untuk mengirim tugas, klik tombol "browse" dan carilah file yang Anda ingin Upload lalu klik "Upload this file"



## 2. Chats / Ruang Obrol



News forum

- 1 Bab 1 - Pengertian Asuransi.pdf
- Bab 2 - Pengertian Berbagai Jenis Asuransi.pdf
- Bab 3 - Sistem Pemasaran Asuransi.pdf
- Bab 4 - Risiko.pdf
- Bab 5 - Hazard.pdf
- Bab 6 - Prinsip-Prinsip Asuransi.pdf
- Bab 7 - Dokumen-Dokumen Pendukung.pdf
- Ruang Chatting
- Forum
- Kuis
- Tugas 1

Jump

Jika Anda ingin masuk ke ruang chatting, silahkan klik **ruang chatting**

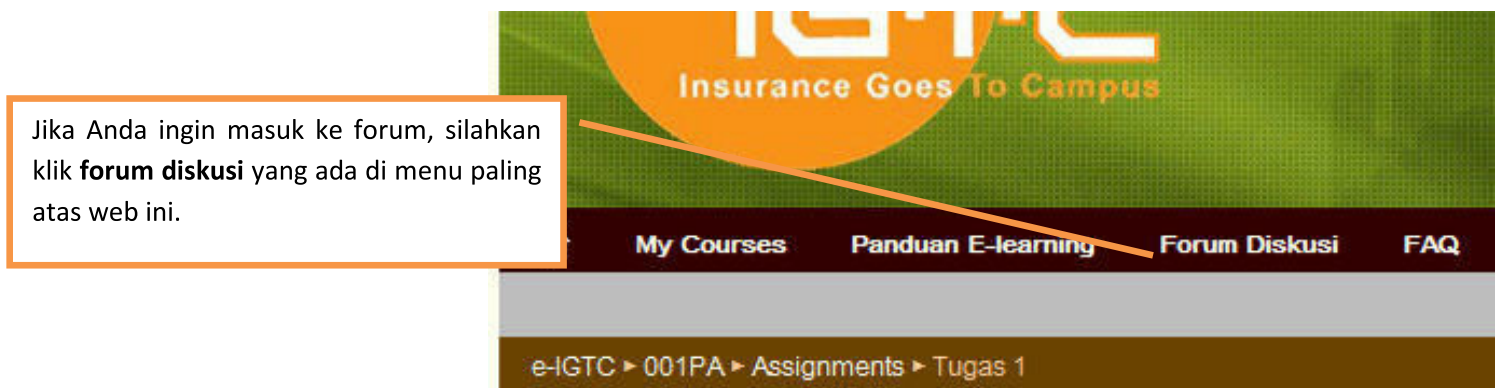
Lalu klik **“Click here to enter the chat now”** untuk memulai chatting

**Ruang Chatting**

Click here to enter the chat now  
(Version without frames and JavaScript)

Anda dapat chatting dengan user lain di sini...

## 3. Forums / Forum



Insurance Goes To Campus

My Courses Panduan E-learning **Forum Diskusi** FAQ

e-IGTC ▶ 001PA ▶ Assignments ▶ Tugas 1

Jika Anda ingin masuk ke forum, silahkan klik **forum diskusi** yang ada di menu paling atas web ini.

This forum allows everyone to choose whether to subscribe or not

Everyone can now choose to be subscribed

[Unsubscribe from this forum](#)

Melalui forum ini Anda dapat berdiskusi lebih jauh tentang asuransi...

[Add a new discussion topic](#)

Discussion	Started by	Replies	Last post
Apakah bisa tambahkan sponsor ditengah jalan?	 Dosen 1	0	Dosen 1 M
Materialnya kok tidak lengkap	 Arif Sw	1	sw M
Tentang Material Fact ???			1 Thu, 27 Oct 2011, 02:27 PM
Masalah Insurable Interest....			Dosen 1 Thu, 27 Oct 2011, 02:23 PM

Ini untuk membuat topik diskusi baru

Ini adalah Topik diskusi

Jika Anda mengklik salah satu topik diskusi, akan tampil gambar seperti dibawah

My Courses Panduan E-learning FAQ

e-IGTC > 001PA > Forums > Forum > Tentang Material Fact ???

Search forums

Display replies in nested form

 Tentang Material Fact ???  
by pelajar 1 - Thursday, 27 October 2011, 02:17 PM

Saya masih tidak mengerti mengenai material fact, dari mana kami tahu bahwa sesuatu itu adalah material fact ? padahal kami sebagai tertanggung masih sangat awam tentang asuransi

[Reply](#)

 Re: Tentang Material Fact ???  
by Dosen 1 - Thursday, 27 October 2011, 02:27 PM

Material fact adalah segala fakta atau data yang dapat menyebabkan suatu obyek pertanggungan dapat diterima oleh asuransi atau tidak, jadi material fact itu adalah hal-hal atau kondisi-kondisi yang dapat memperbesar terjadinya suatu risiko....

[Show parent](#) | [Reply](#)

Klik "Reply" untuk memberi tanggapan,

Path: [?](#) [Home](#)

Format  HTML format

Subscription  Send me email copies of posts to this forum

Attachment (Max size: 2MB)  [Browse...](#)

[Post to forum](#)

There are required fields in this form \*.

Setelah Anda mengetik tanggapan Anda, silahkan Anda klik "post to forum"

#### 4. Quizzes / Kuis

Jika Anda ingin masuk ke kuis, silahkan klik kuis

- News forum
- 1 Bab 1 - Pengertian Asuransi.pdf
- Bab 2 - Pengertian Berbagai Jenis Asuransi.pdf
- Bab 3 - Sistem Pemasaran Asuransi.pdf
- Bab 4 - Risiko.pdf
- Bab 5 - Hazard.pdf
- Bab 6 - Prinsip-Prinsip Asuransi.pdf
- Bab 7 - Dokumen-Dokumen Pendukung.pdf
- Ruang Chatting
- Forum
- Kuis
- Tugas 1

Jump

### Kuis

Attempt quiz now

Lalu klik tombol ini

Insurance Goes To Campus

### Kuis

1

Menurut pasal 246 KUH Dagang, asuransi adalah :

Marks: 1/1

Choose one answer.

- a. Perijinan
- b. Kesepakatan dagang
- c. Perjanjian ✓
- d. Perbuatan melawan hukum

Benar

Submit

Correct

Marks for this submission: 1/1.

Untuk kuis pilihan ganda, silahkan Anda klik jawaban yang Anda Anggap benar dan klik tombol submit, penilaian akan muncul secara otomatis

6 Apa perbedaan asuransi dengan perjudian?  
Marks: --/1  
Answer: Bedanya adalah kalo judi memiliki prinsip Utmost good faith sedangkan perjudian tidak.

Submit

Untuk pertanyaan essay, setelah Anda klik submit, penilaian tidak terjadi secara otomatis, penilaian akan dilakukan secara manual oleh Administrator

## 5. Resources / Materi

Berikut ini adalah materi dari dosen atau pengajar, bisa berupa file pdf, word, excel dan powerpoint, silahkan Anda klik dan download materinya.

News forum

- 1 Bab 1 - Pengertian Asuransi.pdf
- Bab 2 - Pengertian Berbagai Jenis Asuransi.pdf
- Bab 3 - Sistem Pemasaran Asuransi.pdf
- Bab 4 - Risiko.pdf
- Bab 5 - Hazard.pdf
- Bab 6 - Prinsip-Prinsip Asuransi.pdf
- Bab 7 - Dokumen-Dokumen Pendukung.pdf
- Ruang Chatting
- Forum
- Kuis
- Tugas 1

Jump

## 6. Grade / Nilai

Administration

- Grades
- Profile

Nilai Anda secara keseluruhan dapat Anda lihat dengan mengklik "Grade"

## User report - pelajar 1

Grade item	Grade	Range	Percentage	Rank	Feedback
>>>>001 Pengenalan Asuransi (ada)					
Tugas 1	-	0.00-100.00	-	-	
Kuis	0.00	0.00-10.00	0.00 %	2/6	Anda harus belajar lebih giat.
$\bar{x}$ Course total	0.00	0.00-100.00	0.00 %	2/6	

Di atas adalah tampilan yang akan muncul saat Anda mengklik **grade**, User report ini berisi rekap semua nilai dari tugas dan kuis-kuis yang Anda ikuti.

Selamat belajar, semoga bermanfaat !!!!

**IGTC**  
Insurance Goes To Campus